


Be personal

INSTAGRAM, FOTOGRAFIE EN BRANDING CURSUS

Voor ondernemers die klaar zijn om meer klanten aan te trekken door zichzelf te laten zien vanuit hun authentieke zelf.

CREATIEF FOTOGRAFEREN



Stel dat je nu zo lekker op dreef bent met creatief zijn en zelfportretten maken dan is bonus Creatief fotograferen voor jou om nog meer te gaan experimenteren en nieuwe dingen te proberen.



ZWART WIT FOTOGRAFIE



Het mooie aan zwart wit fotografie is dat emotie meer naar voren komt dan andere dingen, zoals kleding of omgeving. Stel dat je een heel mooi kwetsbaar portret hebt gemaakt dan wil ik je eens uitnodigen om deze foto zwart wit te bewerken.

Upload bijvoorbeeld een foto in de gratis Lightroom app op je telefoon en kijk onder voorinstellingen bij zwart wit.

Wat ook handig is bij zwart-wit foto's is dat je de kleuren dus niet ziet. Stel dat de foto niet op jouw Instagram feed past qua kleur, dan kan je de foto zwart-wit maken.



CREATIEF FOTOGRAFEREN




SPELEN MET SCHADUW

Om een foto een spannender beeld te geven kan je spelen met schaduw. Bijvoorbeeld door een bloem voor de zon te houden of zoals op deze foto hiernaast een kanten stof. Zorg dat je het object tussen jou en de zon houdt, met de zon op het gezicht gericht.

Of wanneer je bijvoorbeeld door het raam een vlak van zonlicht op de grond ziet. Ga dan eens op de plek zitten en speel eens met de schaduw. Wat in het vlak te zien is blijft goed zichtbaar, de rest is donker. Heel leuk om daar eens mee te experimenteren

CREATIEF FOTOGRAFEREN




SPELEN MET GLAS

Om jouw foto een nieuwe dimensie te geven kan je experimenteren met glas of iets anders dat glimt. Houd bijvoorbeeld een gedeelte van een glas voor je lens en zie wat dat doet. Het is wel mooi om bij zo'n soort foto een laag diafragma te gebruiken, zodat je een mooie wazigheid krijgt in de foto's. Onder de f.4 zou ik proberen.

Wil je hier nog verder in experimenteren? Je kunt op prisma's zoeken online en zo hele toffe effecten toevoegen aan je foto. Ik gebruik dat ook graag tijdens fotoshoots.



CREATIEF FOTOGRAFEREN



SPELEN MET ROOK

Als je van mysterieuze foto's houdt is het ook heel leuk om eens met rook te spelen. Zo kan je bijvoorbeeld iets met een kaars doen, wierrook, salie of een spuitbus. Zelf gebruik ik de Atmosphere Aerosol Haze Spray voor fotografen die je op deze foto ziet. Bij deze manier van fotograferen heb je wel tegenlicht nodig of een donkere achtergrond, zodat de rook wel zichtbaar is. Heel leuk om eens mee te experimenteren.